



IDEAS COURT OZENJIHIGASHI

アイデアスコート王禅寺東

木造軸組工法

日本の伝統工法

日本の気候風土に適した木造軸組み工法。木材には調湿機能や抗菌・殺菌機能がある事も確認されていて、人にやさしい作用があります。

構造の自由度が高い。

アイデアデザインの間取りはプランニングの自由度の高い木造軸組工法を採用し、個性的な間取りを実現します。

プレカット加工

CADで設計されたデータを基に、コンピュータ制御で加工された木材を採用します。それによって、品質のばらつきも少なくなり、耐久性の高い、高品質な家づくりが可能になります。



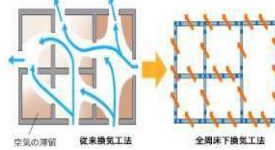
ベタ基礎

家の荷重を鉄筋コンクリートの底板全体で受け止め、面で支えます。



基礎パッキン

全周囲に通気スリットを設ける基礎パッキン工法を採用しています。床下全体に空気の滞留が無く、床下は常に乾燥した状態に保たれます。



構造用耐力面材の採用

パーティクルボードは構造用面材に求められるせん断剛性が、合板に比べ2倍以上。地震・台風に強い家を作ることができます。

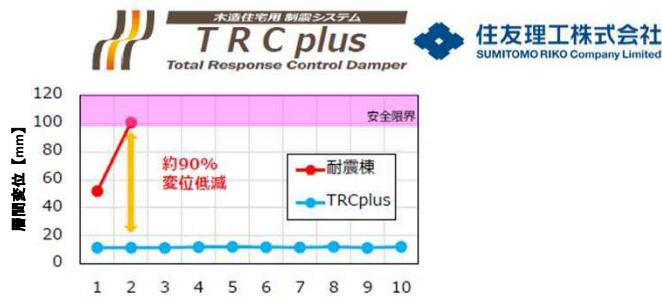
構造用パーティクルボード **novopan STP II**



制震システム



住友理工製 制震システム「TRCplus」



特殊粘弾性ゴムが地震エネルギーを熱に変換
特殊粘弾性ゴムが地震エネルギーを熱に変換し、地震の揺れを低減。巨大地震後に発生する繰り返す余震にも効果を発揮します。

耐震を維持しつつ制震を付加できる
筋交いや合板の施工を邪魔せず取付できるため、既存の耐震を減らすことなく「耐震+制震」を簡単に設計できます。

メンテナンスフリー
時間経過や温度による性能変化が少ない材料を使用しており **メンテナンスフリー**

住友理工の豊富な実績
住友理工の技術力は自動車用防振ゴムや鉄道車両用防振ゴムでも採用され都市と産業の「安全」「安心」「快適」を支えています。

掲載内容はメーカーカタログより抜粋しています。詳細内容は各メーカーカタログをご確認ください。商品は印刷の為、実際の色とは異なります。未完成物件の場合、サンプルやショールーム等にてご確認ください。商品によっては、改良などにより仕様、寸法、カラーなどに変更が生じる場合があります。掲載の写真はイメージとなります。

サッシ

LIXIL TOSTEM

ハイブリッド窓 サーモス-L

フレームをスリム化し、ガラス面積を14%*拡大。

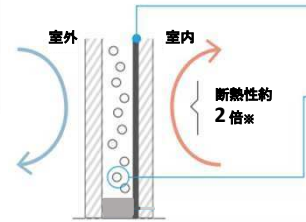


ガラス面積 14%アップ

サーモスは、フレームをスリム化したスマートなデザインを追求。視界がすっきり広がって、部屋に居ながら自然の光や景色を身近に感じる事ができます。
*縦すべり出し窓W640×H1170での比較

高断熱を追求し、ガラス高性能化。

特殊金属膜の効果で一般複層ガラスの約2倍の高い断熱性を発揮する「Low-E複層ガラス」を標準設定。アルゴンガスによって更に高断熱に。




Point ① Low-E膜
ガラス面に特殊な金属膜をコーティングすることで、熱の伝わりを抑制。

Point ② アルゴンガス
乾燥空気と比べ、熱の出入りを約30%抑制。

視界を妨げない、すっきりとした網戸

糸が細く、網が視界を妨げない「きれいネット」をご用意。外の景色がすっきり見えて明るく開放的な空間に。痛風量も一般的な網戸に比べて※約20%アップします。
※引き違いタイプの場合。当社試験による。



サッシカラー



サーモスII-H/サーモスL
縦すべり出し窓(オペレーター・カムラッチ)
Low-E複層ガラス(アルゴンガス入り)
熱貫流率
1.66
W/(m²・K)

JIS A 4710に基づく代表試験体の熱貫流率
代表試験体は、国立研究開発法人 建築研究所HP内「窓・ドアの熱貫流率に關し試験体と同等の性能を有すると認められる評価品の範囲を定める基準」に基づく

屋根

KMEW
暮らしをまもる 住まいるをゆるめる
ケイミュー株式会社

COLOR BEST コロニアルクアッド

日本の屋根に望まれる性能をひとつにしたロングセラー屋根材

望んだ以上の軽さや強さ、美しさ。そして、耐風性や防水性といった屋根性能の高さ。夏の猛暑や冬の降雪台風・大雨といった日本の風土に求められる確かな性能を備えつつ、つねに進化し続ける屋根材・カラーベスト。



項目	試験方法	カラーベスト
曲げ破壊荷重	JIS A 5423	245N以上
耐衝撃性	JIS A 5423	合格
吸水率	JIS A 5423	合格
耐摩耗性	JIS A 5423	合格
耐透水性	JIS A 5423	合格
耐候性	JIS A 5423	合格
吸水による反り	JIS A 5423	合格
耐凍害性	JIS A 5423	合格
不燃性	JIS A 5423	発熱性1級 合格

まもりすまい保険



安心を、ささえる。未来へ、つなぐ。
住宅保証機構株式会社

【フラット35】S



掲載内容はメーカーカタログより抜粋しています。詳細内容は各メーカーカタログをご覧ください。商品は印刷の為、実際の色とは異なります。未完成物件の場合、サンプルやショールーム等にてご確認ください。商品によっては、改良などにより仕様、寸法、カラーなどに変更が生じる場合があります。掲載の写真はイメージとなります。

NICHIHA

プラチナコート マイクロガード

ナノテクガードによる効果
外壁の汚れも落とすことができます

雨水で汚れを洗い落とす「セルフクリーニング機能」。

マイクロガードは、付着した汚れを雨水で繰り返し落とせる「セルフクリーニング機能」。親水性の効果で空気中の水分子を取り込んで外壁表面に薄い水分子膜を作り、汚れを浮かせて、雨で洗い落とします。



プラチナコートが超高耐候なワケ!

POINT 1

分子結合力が紫外線より強い!

「プラチナコート」は分子に443kJ/molの結合エネルギーを持つSi-O結合をきめます。Si-O結合は紫外線エネルギーの413kJ/molを上回る安定した結合力を持つため、外壁材をしっかりとガードすることができます。




※ COOLミディア 大塚石造・モエンエッセードF160一層商品にフッ素塗料を採用していますので、上記割合とは異なります。
※ Si-O分子結合力の引用：化学便覧 基礎編 改訂3版（丸善株式会社発行）
※ 紫外線エネルギー：紫外線波長290nmにて計算

POINT 2

独自の厳しい試験基準をクリア!

「プラチナコート」は、強い照射しや熱・雨などの過酷な自然環境を再現するサンシャインウェザーメーター試験で、18000時間をクリア。色あせ・日焼けに強い超耐候性を実現し、長期間にわたって美しい外観を維持します。



外観イメージパース



掲載内容はメーカーカタログより抜粋しています。詳細内容は各メーカーカタログをご覧ください。商品は印刷の為、実際の色とは異なります。未完成物件の場合、サンプルやショールーム等にてご確認ください。商品によっては、改良などにより仕様、寸法、カラーなどに変更が生じる場合があります。掲載の写真はイメージとなります。

LIXIL GIESTA 2

ジエスタ2

玄関ドアデザイン

M16型



ハンドルタイプ
S型ハンドル
色：ブラック



防犯機能

<標準装備>

破られにくい「2ロック」で、
ピッキング対策も万全。

解錠にかかるカギほどドロボウから狙われにくいもの。
「ジエスタ」は2ロックを標準装備。
シリンダー自体が不正解錠しづらい構造なので、
ピッキングなどによる「施錠開け」対策に効果的です。



エントリーシステム カザスプラス

駅の自動改札は、カードやケータイでピッと通れる。
そんならくらかなスタイルをわが家の玄関に。
カザスプラスなら、ドアのボタンを押して、
カードキーやケータイをかざすだけで施錠できます。



※iPhoneは使用できません。



ハンドルとシリンダーが一体化することで、
すっきりと美しいデザインを実現。
洗練のスタイルが、
玄関をスマートに演出します。

玄関タイル



IP300/CON2
LIXIL
300角磁器タイル

帰宅時

ドアのボタンを押す

カードやケータイをかざすと
2つのカギが自動で解錠

手で閉める
※オートロックにもできます。

外出時

上下のサムターンを
回して解錠

ドアのボタンを押して、
カードまたはケータイをかざす

2つのカギが自動で閉まる

ケータイでも!



お手持ちの携帯電話がおサイフケータイ対応機種ならカードキーの代わりに玄関のカギとしてご利用いただけます。
※追加費用・通知手配品なし
※iPhoneは使用できません。

Edy対応カードでも!



電子マネー・楽天Edyに対応したカードなら、玄関のカギとして利用いただけます。

掲載内容はメーカーカタログより抜粋しています。詳細内容は各メーカーカタログをご確認ください。商品は印刷の為、実際の色とは異なります。未完成物件の場合、サンプルやショールーム等にてご確認ください。商品によっては、改良などにより仕様、寸法、カラーなどに変更が生じる場合があります。掲載の写真はイメージとなります。

建具



LDガラス建具引戸



ハイドア

居室建具



1Fトイレ・ランドリーは
明かり窓付きになります

2Fトイレ折戸



明かり窓付き

和室建具



ハイドア

レバーハンドル・引手・丁番



ブラック

2F廊下鉄骨手摺イメージ



シューズボックスW1200



扉面材：ダルブラウン



フローリング



5つの衛生性能を備えた「ハイジェニック仕様」

HYGIENIC

【ハイジェニック仕様とは】

- 天然木であること
- 以下の5つの衛生性能を兼ね備えていること

1. 抗ウイルス性能



無機系・塗装 / 表面 / JP0612534A0001X

2. 抗菌性能



無機系・塗装 / 表面 / JP0112534A0001S

3. 耐薬品性能

4. 耐汚染性能

5. 室内空気環境性能

ライブナチュラルMRX
ブラックウォルナット

世界三大銘木のひとつで、濃淡の縞模様を成す
柾目、変化に富む紫褐色の板目が
時を経るほどに渋みを増していきます。



フリーワックス



ワックスがけは必要ありません。希望される場合はワックスがけが可能です。ワックスがけが必要な場合は、「リンレイ製 ハイテクフローリングコート」「リンレイ製 ノンブライト」他をお使いください。

耐凹み傷



食器や缶などの落下傷や、キャスター付きの家具の移動、人が椅子に座って後ろに寄り掛かっても凹み傷がつきにくくなっています。

床暖房対応



下部収納

空間演出と収納力を両立。花瓶やフォトフレームなどを飾れるカウンターには、ソフトな丸みをもたせています。カウンターは抗ウイルス加工。



扉面材

お掃除ラクラク、耐汚染性に優れた表面シート。油汚れやマジックの汚れなど拭き取りやすい撥油効果の高い表面シートを採用。



棚板

毎日のお手入れも簡単です。拭くだけで、簡単に汚れが落とせます。樹脂なので水洗いも可能です。

耐重量4kg/枚



設置角度をアレンジできます。

オーソドックスな水平と、出し入れのしやすい前傾の2種類(に対応)どちらもタボの位置を付け変えるだけで、簡単に変更できます。

水平にした場合

前傾にした場合

OFELIA

対面キッチン システムキッチンオフエリア



W2550

扉面材・取手



ランダムな美しい木目
JCU533C

取手デザイン

アクリル人造大理石カウンター



熱に強い
キズが付きにくい
キレイが続く
掃除がラク

Takara standard

W1200カップボード



吊戸ユニットW1200H700



扉面材：JCU533C



カウンター：メラミンホワイト



家電収納ユニットH1040

こだわりのリビングやキッチンにあわせて
カップボードもコーディネート

高圧メラミン扉面材

ずっと一緒に暮らすキッチンだから、清掃性も妥協しない。高圧メラミン扉面材。



高い強度

硬く、丈夫なメラミン面材は衝撃な摩擦に強く、キズが付きにくい素材です。

汚れに強い


酒、油、しょう油はもちろんのこと、家庭用薬品類、石鹼などに対しても強い耐性を持っています。

水にも強い

耐水性に優れているので、水まわりの表面材に使用しても安心です。

ユーティリティシンクE/ステンレス

ステンレス3層シンクで「洗う・調理・片付ける」をスムーズに。シンクサイズ76cm×41cm



SK水切りプレートUSE

洗った野菜や食材の水切りとして活用。揚げ物の衣付けなど、粉や卵で汚れてしまう衣付けも、シンクの上なら汚れを気にせず料理を楽しめます。汚れてもシャワーで流すだけでキレイに。



ミドル水切りプレートUSE
シンクの底に触れる作業は、汚れや雑菌が気になります。ユーティリティシンクEなら、バスケットのゆでこぼしも、戻り湯を気にせずに清潔にできます。根菜もシンクの底に直接置かずに洗えます。

ガスコンロ



ホーロートップ3口ガスコンロ
間口60cm片面焼きグリル
TN36V-60T

レンジフード



ホーロー整流板
油污れも水拭きで
キレイに取れます

ホーロー
整流板

ソフト
プッシュ
スイッチ

照明

グリス
フィルター

食器洗い乾燥機



EW-45R2S/浅型タイプ
食器収納容量40点/6コース
除菌洗浄・除菌乾燥・ターボ噴射
3層乾燥機能搭載

水栓




浄水機能付きハンドシャワー水栓
除去物質16+2物質



シャワーヘッド シャワー/ストレート エコタイプ
引き出し 切り替え式

足元スライドタイプ




ストック類や普段使わない物を
分類して収納できます

キッチンパネル



ホーロークリーンキッチンパネル
カラー:マイルドホワイト
油污れが簡単に落とせて
お手入れしやすいホーロー製です



床壁浴槽のカラーシュミレーションになります。設備内容は次ページをご参照ください。

壁アクセントパネル
ノルディグレイウッド/鏡面



ほっकारリ床ラグ調ライトグレー



壁ベースパネル
ブリエホワイト/光沢



FRP魔法びん浴槽ホワイト



掲載内容はメーカーカタログより抜粋しています。詳細内容は各メーカーカタログをご確認ください。商品は印刷の色、実際の色とは異なります。未完成物件の場合、サンプルやショールーム等にてご確認ください。商品によっては、改良などにより仕様、寸法、カラーなどに変更が生じる場合があります。掲載の写真はイメージとなります。

コンフォートウエーブシャワー

ウエーブ&スプレー2つの水流で節水しながら
軽快な刺激のある浴び心地
大粒の水玉が左右にスイングしながら勢いよく吐水する、ウエーブ吐水を搭載。スプレーシャワーとのミックスによる適度な刺激感のある浴び心地と節水を実現



魔法びん浴槽

浴槽断熱材+高断熱のふろふたの
すぐれた断熱構造

浴槽を断熱材で包み込んだ魔法びんのような構造で、お湯の温かさを保ちます。



魔法びん浴槽は4時間たっても温度低下はわずか**2.5°C以内**ぬくもりを閉じ込める「ラクかるふた」は重さが従来のほぼ半分



お掃除ラクラクほっकारリ床

一度使うと忘れられないやわらかさ

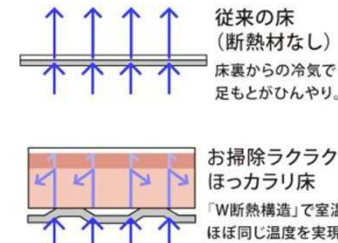
冷気をシャットアウトするW断熱構造と、思わず足を進めたくなるやわらかさ。

- 親水パワーで軽くこすれば汚れずつきり
- 乾き安からカビにくい

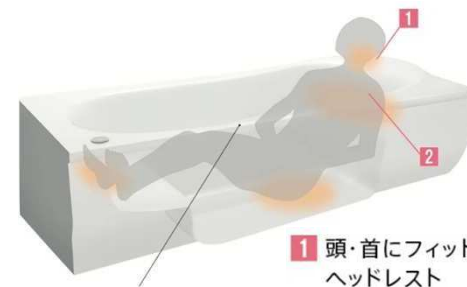


ヒヤッとしない秘訣

W断熱構造



ゆるリラ浴槽



握りやすい浴槽フチで、入浴姿勢が安定し立ち上がりもラクラク

自然とリラックス姿勢に導く

身体を支える面を増やすことで関節にかかる力を分散し、身体も心もリラックス。入浴姿勢が安定し、立ち上がりもラクな浴槽フチを採用。さらに浴槽内ステップで節水効果も。

1 頭・首にフィットするヘッドレスト

浴槽と一体化した形状で頭と首を自然にサポート。ラクな姿勢で入浴いただけます。

2 背中を包み込むカーブ

接触面を広くもち、背中への圧力を分散。かかる負荷を低減します。

掲載内容はメーカーカタログより抜粋しています。詳細内容は各メーカーカタログをご確認ください。商品は印刷の為、実際の色とは異なります。未完成物件の場合、サンプルやショールーム等にてご確認ください。商品によっては、改良などにより仕様、寸法、カラーなどに変更が生じる場合があります。掲載の写真はイメージとなります。

スッキリドア



汚れが付きにくく、お掃除がラクになる



カビが付きやすくお手入れも大変なドア縁のゴムパッキンをなくし汚れがたまりやすいドア下の換気口をドア枠の上部に移動しました。

入浴中 閉



入浴中は湿気を逃さない。換気中は外から空気を取り込む。

換気中 開



換気口の仕組み
汚れやすい換気口を上。負圧開放(ダンパー)式を採用し、換気扇を運転させると気圧の変化により、換気口が自然に開きます。

ゆるリラ浴槽

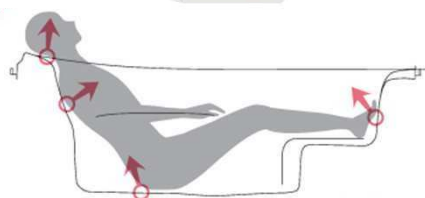
自然とリラックス姿勢に導く



首と頭を自然にサポート

半身浴・小柄な方の、すべり止めにも最適な浴槽内ステップ

出入り・立ち座り時に握りやすい浴槽フチ



頭、背中、お尻、足の4点を支えることで、身体にかかる力を分散し、入浴する人をやさしく包み込み支えます。

洗い場水栓



手元ボタンで吐水・止水
コンフォートウェーブ
クリックシャワー

メタル調シャワー
スライドバー



スッキリ棚水栓サーモスタット



シェルフ



W270×2段
側面

換気設備

換気乾燥暖房機



カウンター



お掃除ラクラクカウンター

ぐるりと一周手が届く
まるで浮島のようなデザインです

LEDランプ



CO₂ 約15kg^{※3}削減

年間 約973円^{※3}お得!
(電気代)

LEDランプ(シーリング照明の場合)

ミラー・タオル掛



フレーム付タテ長ミラー
W298×H1175

タオル掛け



浴槽排水栓

操作ボタン

排水栓



浴槽排水が指1本でカンタンな
プッシュワンウェイ排水栓



フロタ

ラクかる断熱仕様2枚割ふた



組フタフック



お掃除ラクラクほっカラリ床



親水パワーで軽くこすれば汚れスッキリ
乾きやすいからカビにくい
W断熱構造
内側クッションでやわらか

LIXIL 洗面化粧台 EV

掲載内容はメーカーカタログより抜粋しています。詳細内容は各メーカーカタログをご確認ください。商品は印刷の為、実際の色とは異なります。未完成物件の場合、サンプルやショールーム等にてご確認ください。商品によっては、改良などにより仕様、寸法、カラーなどに変更が生じる場合があります。掲載の写真はイメージとなります。

1F



化粧台本体W1200+トールキャビネットW450

※画像はイメージです。ベースキャビネットは下記引出タイプになります。

2F



化粧台本体W750

1F扉材



クリエモカ

2F扉材



クリエダーク

大容量収納で洗面室をすっきりさせる ベースキャビネット スリムLED照明

引出タイプ
取り出したいものが簡単に見つけられる引出収納がったキャビネットです。



化粧小物など小さなものとバケツなどの大きなものを、引出部と扉部で、効率よく分別収納できます。

タオルリング



SA-860-XC
デザインの美しいタオルリング

カウンター

つなぎ目がなく、汚れもサッとひと拭き **キレイアップカウンター**



奥行500mm

一体成形カウンター
お手入れ簡単。バックガードとボウルが一体成形になったカウンターなので、つなぎ目などの凹凸がなく、はねた水滴をサッと拭き取れます。しかも16Lの大容量ボウルです。

カウンターは
仮置きスペースにピッタリ。広々とした大開口の洗面ボウルながら、化粧品などを一時置きできるスペースを設けています。

水栓

簡単キレイを追求した **キレイアップ水栓**



栓まわりに水がたまりにくくお手入れ簡単。一般的なカウンターや洗面器に付いた水栓と比べると、キレイアップ水栓は、水栓まわりに水がたまりにくいので、拭き掃除の手間がほとんどありません。

シャワー吐水
水ハネの少ない微細シャワーは従来比20%の節水ができます。



整流吐水
ホースを引き出して使えるので、ボウル手前に水を流すこともできます。






ミラー

家族の小物の整理に便利な **ミラーキャビネット**


高さの違うものを、効率よくしまえる〈3面鏡トリアレンジ〉
5cm刻みで高さを自由にアレンジ 入れるものの高さに合わせられます。

アレンジ例1 背の低いものの場合



トリアレンジは、トレイを5cm刻みで設置できるので、無駄なスペースをつくりにくく、異なる高さのものを効率よく収納することができます。

アレンジ例2 背の高いものの場合



家族みんなが使うドライヤーもすっぽり収納

※上の写真はW1200ミラーキャビネットの中央部分になります。

TOTO

ウォシュレット一体形便器
ZJ2



壁リモコン付



陶器カラー：#NW1ホワイト



タオルリング
SA-860-XC

デザインの美しいタオルリング



ペーパーホルダー
SC-613-XC

スマホも置けるシェルフ付

停電時安心設計

着座センサー リモコン

リモコン便器洗浄 暖房便座

便座・便ふたソフト閉止 オート便器洗浄*

ノズルそじ フチなし形状

お掃除リフト 便ふた着脱

水勢調節 洗浄位置調節

ビデ洗浄 ムーブ洗浄

おしり洗浄 やわらか洗浄

おまかせ節電

eco小ボタン タイマー節電

セフィオンテクト

抗菌 トルネード洗浄

クリーン便座 クリーンノズル

オートパワー脱臭 脱臭

プレミスト セルフクリーニング

Function

掲載内容はメーカーカタログより抜粋しています。詳細内容は各メーカーカタログをご確認ください。商品は印刷の為、実際の色とは異なります。未完成物件の場合、サンプルやショールーム等にてご確認ください。商品によっては、改良などにより仕様、寸法、カラーなどに変更が生じる場合があります。掲載の写真はイメージとなります。

トイレ

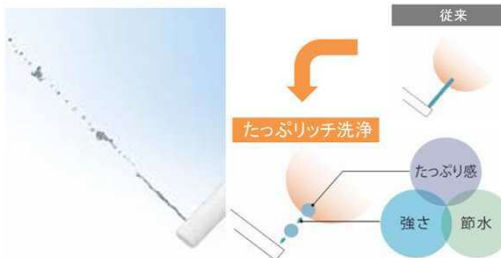
深ひろボウル

大人から子供まで、しっかり手が洗やすい高さに設計しています。水はねもしにくく、いつでも気持ちよく洗えます。



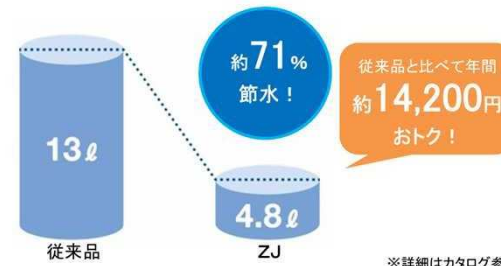
たっぷりリッチ洗浄

一定の間隔で水に空気を混ぜることで洗浄の強弱をつけ、たっぷりとした洗い心地としっかりとした洗い心地の両立を実現



超節水の大4. 8 L 洗浄 (小3.6L、eco小3.4L)

従来品に比べ約71%の超節水が可能に水道代も年間約14,200円おトクです



※詳細はカタログ参照

お掃除リフト

ワンタッチで『ウォシュレット』前方が持ち上がるので、便器との隙間も楽にお掃除が出来ます



プレミストとセフィオンテクト便器の相乗効果

汚れが付きにくく、落ちやすいのでお手入れがラクラク



フチなし形状&トルネード洗浄

汚れがたまりやすいフチ裏をなくした「スゴフチ」少ない水で効率的に洗浄「トルネード洗浄」



便器のフチを握るようにして、シートでさっとふくだけでお掃除できます。渦を巻くような水流が、汚れやすいエアアをしっかりと洗浄。

充実の節電機能



「おまかせ節電」と「タイマー節電」の2つの機能でかしく節電



※詳細はカタログ参照

床暖房
ガス温水式
床暖房

温水を利用して足元から暖める温水式床暖房は、住まいをまるごとやさしいぬくもりで包みます。

床暖房の特長

「ふく射」「伝導」「対流」の3つの効果で
陽だまりのような暖かさ

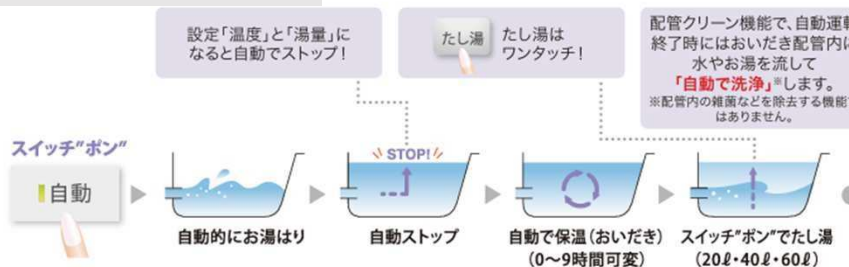


- ふく射** 遠赤外線が体の芯から暖める「ふく射熱」暖房
遠赤外線は、壁や天井に反射し室内に広がります。
- 伝導** 足元を中心に暖める「伝導熱」暖房
部屋の天井付近だけ暖かくなるのを防ぎます。
- 対流** 部屋の温度ムラが少なくなる「対流」暖房
冷たい空気を床面で暖めて、自然な空気の流れが生まれます。

ガス給湯器 **Paloma BRIGHTS**

TOUGH & FINE

自動お湯はりオートタイプ



光熱費コスト大幅カット

従来タイプに比べて年間約10,900円の光熱費節約になります。

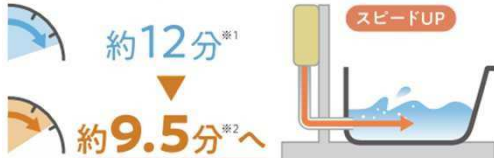
エコジョーズ
↓
DOWN
年間ランニングコスト
75,700円

従来のタイプ
年間ランニングコスト
86,600円



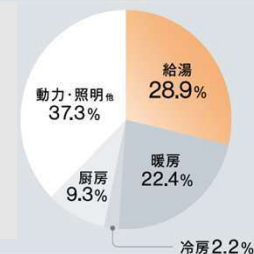
スピードお湯はり

お湯はりの待ち時間



「エコジョーズ」とは、少ないガス量で効率よくお湯を沸かす省エネルギーの高い熱源機のこと。温室効果ガスの排出を抑制し、持続可能な社会を実現するためには各家庭でのエネルギー消費削減が欠かせません。家庭で消費されるエネルギー量のうち、給湯が占める割合は約1/4に相当します。つまりエネルギー効率のよい給湯機を選ぶことは、環境と家計どちらにとっても最適なのです。

※出典:資源エネルギー庁「平成28年度エネルギーに関する年次報告」(エネルギー白書2017)より



LED照明

LEDダウンライト

ダウンライト設置箇所には消費電力
電気代を抑えるLEDダウンライトを採用
※居室を除く ※洗面化粧台・キッチン換気
フードはLED照明



器具メーカーは当社指定となります。

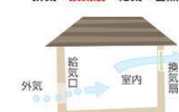
24時間換気システム

給気と排気を強制的に行う換気システム。

器具メーカーは当社指定となります。

第3種換気

排気・換気扇 給気・自然給気



Panasonic

TVドアホン VL-SWE210KLA



夜でもカラー^{*3}
LEDライト搭載



家じゅうどこでも^{*1}
来訪者を確認



録画機能^(内蔵)



夜間、玄関子機の「呼出ボタン」が押されると、LEDライトが自動点滅。50cm先までカラーで確認ができます。

子機は持ち運びができ、室内のどこにいても映像と音声で来客対応が可能。

留守中の来訪者をモニター親機に、一件あたり8枚の連続画像を最大50件まで録画可能です。

ワイドスイッチプレート

コスモシリーズワイド21スイッチ・コンセント



LONG LIFE DESIGN
グッドデザイン・ロングライフデザイン賞

受賞について
ユーザビリティの向上やインテリアとの調和など「誰にでも使いやすく、シンプルなデザイン」で、21世紀の「あたたかいあかり」になる配線器具を目指して2000年に発売された「コスモシリーズ ワイド21」。10年以上経ても、なおユーザーの快活な暮らしに貢献していることなどが高く評価されました。

ホテルスイッチ、パイロットスイッチは一部に設置されます。

屋外配線器具

「Simple & Smart」を開発コンセプトに建築空間との調和を徹底的に追及した屋外用配線器具「スマートデザインシリーズ」

デザインへの
こだわり。



SMART
DESIGN
SERIES

屋外用配線専用 スマートデザインシリーズ



- ▶防水コンセント
- ▶防雨引込カバー
- ▶EV・PHEV充電用
カバー付屋外用コンセント
- ▶WHMボックス